

LAMPIRAN BAHAN BULAN ROSARIO

Para Pendamping/Pembina BIAK ytk,

Bahan Ajar untuk bulan Oktober 2023, memakai Buku Tahun A sebagai berikut:

- Minggu Biasa XXVI : Aku Percaya dan Melaksanakan Kehendak Bapa
- Minggu Biasa XXVII : Buka Hati Terima Tuhan
- Minggu Biasa XXVIII : Menyambut Kerajaan Allah
- Minggu Biasa XXIX : Bijak Seperti Yesus
- Minggu Biasa XXX : Mengasihi Tuhan dan Sesama

Bersama ini kami tambahkan Lampiran tentang Doa Rosario, Ibadat Rosario dengan tema: **Menghidupi Yesus di dalam Keluarga melalui Peristiwa Mulia** dan Kreasi bentuk Doa Rosario yang dapat dilakukan dalam pendampingan anak di paroki. Mengenai waktu pelaksanaan disesuaikan dengan situasi BIAK di paroki masing-masing.

Kami berharap Lampiran Bahan Bulan Rosario dapat dipakai dan membuat anak-anak dan pendamping/pembina BIAK semakin rajin dan tekun berdoa Rosario. Selamat Melayani, Tuhan memberkatil!

Surabaya, 18 September 2023
Komisi Anak Keuskupan Surabaya

Pengayaan

Apa itu Doa Rosario?

Rosario berasal dari bahasa Latin Rosarium yang berarti karangan bunga mawar.

Doa Rosario adalah doa yang sangat populer, dikenal dan digemari oleh umat Katolik. Menjadi doa kesayangan keluarga dan doa ini juga membawa setiap anggota keluarga menjadi dekat satu sama lain.

Doa Rosario adalah doa bersama Bunda Maria memohon pertolongannya agar semakin dekat dan memperoleh keselamatan dari Puteranya Yesus Kristus. Pada intinya Doa Rosario berpusat pada Kristus. Dalam peristiwa-peristiwa yang direnungkan menggambarkan pesan Injil. (KGK 971)

Dengan demikian bila kita berdoa Rosario, Bunda Maria membimbing kita untuk memandang wajah Yesus dan mengalami kedalaman kasih-Nya.

Asal Usul Doa Rosario

Terbentuknya Doa Rosario sampai seperti saat ini terjadi secara bertahap. Tradisi menggunakan manik-manik sebagai alat bantu sejak jaman Gereja awal atau bahkan sebelumnya. Semula manik-manik/butir-butir dipakai untuk menghitung doa Bapa Kami dan Salam Maria di dalam biara-biara. Kemudian berkembang pada abad 12 sampai 15, doa Salam Maria dihubungkan dengan Mazmur, untuk memperingati kehidupan Tuhan Yesus dan Bunda Maria.

Tradisi mengatakan bahwa St. Dominikus (1221) pendiri ordo Dominikan, adalah santo yang menyebarkan doa rosario seperti yang kita kenal sekarang. Ia berjuang melawan kaum Albigensian (*kelompok yang tidak percaya pada misteri kehidupan Kristus, Allah yang menjelma menjadi manusia*) dengan mengajak orang-orang agar tekun berdoa rosario.

Meskipun tidak ada catatan bahwa St Dominikus yang menyusun/menciptakan doa Rosario, tetapi ia berperan besar dalam memperkenalkan doa Rosario pada umat.

Doa Rosario sendiri mulai terkenal di sekitar tahun 1600 -1700 an, terutama setelah kemenangan pasukan Kristen di Lepanto, tahun 1571. Saat itu negara-negara Eropa mendapat serangan dari kerajaan Ottoman dan ancaman bahwa agama Kristen akan punah di Eropa. Jumlah pasukan lawan (Turki) sangat besar dibanding pasukan Kristen di Spanyol, Genoa, dan Venesia. Paus Pius V memerintahkan umat Katolik untuk berdoa rosario memohon dukungan doa Bunda Maria. Maka pada tanggal 7 Oktober 1571, Paus


Pius V bersama-sama banyak umat berdoa Rosario di basilika Santa Maria Maggiore sejak subuh sampai petang tanpa henti agar pertempuran di Lepanto dapat diatasi. Walaupun tampaknya mustahil tetapi pasukan Katolik memenangkan pertempuran Lepanto itu dan tanggal 7 Oktober diperingati sebagai Hari Santa Perawan Maria Ratu Rosario.

Tata Cara Berdoa Rosario

Melalui Doa Rosario, Gereja Katolik merenungkan karya penebusan Kristus dalam dua puluh peristiwa Sejarah Keselamatan yaitu : Peristiwa Gembira, Peristiwa Cahaya, Peristiwa Sedih, dan Peristiwa Mulia. Khusus Bulan Rosario tahun 2023, Peristiwa yang dipakai adalah Peristiwa Mulia.

Diawali dengan Tanda Salib

- A. Syahadat Para Rasul (Aku Percaya) ,
- B. Kemuliaan..... TerpujilahBapa Kami
- C. Salam Putri Allah Bapa. Salam Maria
Salam Bunda Allah Putera. Salam Maria ...
Salam Mempelai Allah Roh Kudus. Salam Maria ...
- D. Kemuliaan..... Terpujilah.....
Ya Yesus, ampunilah dosa-dosa kami, selamatkanlah kami dari api neraka, dan hantarlah semua jiwa-jiwa ke surga, terutama mereka yang sangat membutuhkan kerahiman-Mu
Peristiwa Mulia
Renungan singkat
Bapa Kami
- Dilanjutkan dengan 10 x Salam Maria. (lihat gambar terlampir)
- E. Diakhiri dengan Kemuliaan.... Terpujilah dan Tanda Salib.



Kreasi Berdoa Rosario untuk Anak

Tujuan :

Agar anak lebih menghayati dan aktif dalam mengikuti Doa Rosario

Persiapan sebelum ibadat :

Meja untuk meletakkan, salib, patung bunda Maria dan lilin, taplak putih.



1. Manik-manik bentuk bunga

Bahan : Bunga kertas : 53 warna merah 6 warna putih (pemilihan warna sesuai selera)

Pot/jambangan/ vas bunga

Anak-anak mendapatkan bunga kertas yang telah disiapkan oleh pendamping.

Bila jumlah anak kurang dari 60 dapat dibagi sesuai jumlah anak yang ada.

Bunga kertas tersebut berfungsi sebagai manik-manik.

Bunga warna putih untuk manik-manik doa Bapa Kami dan warna merah untuk doa Salam Maria.

Setiap anak dapat meletakkan bunga pada pot/jambangan/vas yang tersedia setelah selesai berdoa.



Cara membuat bunga kertas

Bahan : Lidi, kertas krep ukuran 5 x 50 cm, isolasi bunga, lem

Alat : gunting

Cara : Lilitkan kertas krep pada ujung lidi beberapa putaran kemudian lipit kertasnya sambil memutar lidi. Putar kertas sampai



habis kemudian balut dengan isolasi bunga sampai ujung lidi. Potong ujung lidi yang tajam (agar aman bagi anak).

2. Manik-manik bentuk Lilin

Bahan : 60 Lilin kecil, tempat untuk meletakkan lilin (Dapat dibuat dari wadah yang diisi pasir)

Anak-anak mendapatkan lilin yang telah disiapkan oleh pendamping. Bila jumlah anak kurang dari 60 dapat dibagi sesuai jumlah anak yang ada.

Lilin-lilin tersebut berfungsi sebagai manik-manik. Tempat untuk meletakkan lilin dapat berupa kotak berisi pasir/ tutup botol/galon. Lilin dapat diatur mengelilingi meja.

Setiap anak dapat maju meletakkan lilin yang belum menyala, sebelum mendoakan Bapa Kami/Salam Maria. Kemudian Pendamping menyalakan lilin tersebut.

3. Manik-Manik Kertas bentuk bulat

Bahan :

Kertas bentuk bulat 11 putih + 4 putih, 11 merah, 11 biru, 11 kuning, 11 hijau,)

Ukuran bulatan kertas disesuaikan dengan tempat untuk menempel.

Karton manila bergambar bentuk rosario tanpa manik diberi *double tape* untuk mempermudah anak menempelkan kertas bulat

Anak-anak mendapatkan kertas bulat, urutkan sesuai warnanya. Setiap selesai berdoa Bapa Kami/Salam Maria anak dapat meletakkan/tempelkan kertas bulat pada karton manila

Setelah itu kembali ketempat duduknya dan ikut berdoa.

4. Manik-manik Balon

Bahan :

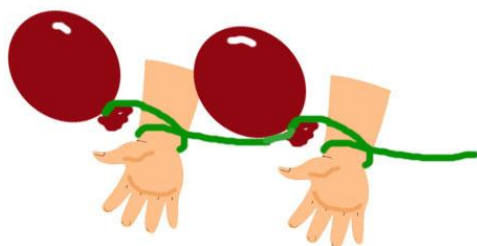
56 Balon (yang berisi gas helium) dengan 2 warna, (dibedakan antara manik-manik Salam Maria dan manik Bapa Kami), tali rafia /benang bol, Gabus/karton bentuk salib.

Jumlah 56 anak. Masing-masing anak mendapat 1 balon. Balon dirangkai menjadi satu rosario utuh. Antara balon dihubungkan dengan tali sepanjang 1 meter. Sebelum anak-anak bertugas mendaraskan doa, balon di lilitkan di pergelangan tangan anak agar tidak terlepas. . Setiap Pendamping bertugas melepas lilitan setelah selesai mendaraskan seluruh Doa Rosario. Setiap 10 anak didampingi oleh minimal 1 pendamping; agar anak tidak melepas balon dari pergelangan tangannya.

Menerbangkan balon secara bersamaan sambil menyanyikan lagu Maria.

Cara Merangkai Balon hingga berbentuk Rosario :

Setiap balon dihubungkan dengan balon berikutnya dengan tali. Setiap anak mendapat 1 balon dengan melilitkan 1 x pada pergelangan tangan anak.



Catatan : Disarankan untuk BIAK kelas sedang dan besar.

5. Manik-manik Anak dan Mahkota

Bahan :

Karton manila untuk membuat mahkota sejumlah anak yang hadir, minimal 56

Jumlah anak yang bertugas 56 anak, bila jumlah lebih dari 56 anak dapat berdua atau bertiga, dengan tugas mendaraskan doa secara bersama.

Posisi anak dapat duduk atau berdiri.

Sebelum berdoa rosario, anak-anak boleh menuliskan doa/pujian kepada Bunda Maria, pada mahkota yang akan dipakai.

Mahkota dipakai ketika anak mendapat giliran untuk mengucapkan doa, setelah selesai mahkota tidak dilepas dan tetap dipakai di kepala anak

Setelah selesai anak dapat bergandengan tangan dan menyanyikan lagu Maria.

Cara membuat mahkota sederhana

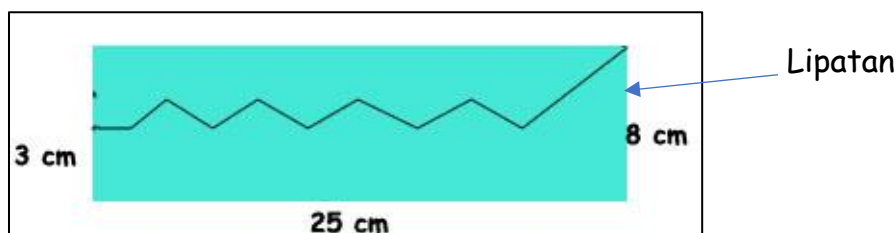
Kertas manila ukuran 50 cm x 8 cm

Lipat 2 untuk menentukan tengah mahkota

Buat garis-gari seperti gambar di bawah.

Lipat ujung mahkota beri karet gelang untuk menghubungkan dengan sisi yang lain.

Beri hiasan sesuai kreasi pendamping.



IBADAT DOA ROSARIO

Tema : Menghidupi Yesus Kristus dalam Keluarga Melalui Peristiwa Mulia

Tujuan :

1. Agar anak mengenal Peristiwa Mulia dalam Doa Rosario
2. Agar anak mencintai Doa Rosario
3. Agar Anak berdoa bagi keluarganya melalui Doa Rosario

Lagu Pembuka : Renya Rosari

Renya Rosari

Renya Rosari Renya terkudus
Bunda melahirkan Tuhanku Yesus
Di muka tahtamu anakmu berseru
Renya Rosari Maria 2x

Renya Rosari Renya tersuci
Dengar rahmatmu bermadah dan puji
Puji kesucian puji kemurahan
Renya Rosari Maria 2x

Doa Pembuka

Bapa yang Mahabaik, kami bersyukur dapat berkumpul bersama di tempat ini untuk membawa keluarga kami melalui Doa Rosario dengan merenungkan Peristiwa Mulia.

Bimbinglah kami, agar dapat berdoa dan mendengarkan Sabda-Mu dengan baik.

Bunda Maria, Bunda yang penuh kasih hantarkan doa-doa kami kepada Yesus putramu.

Amin

Doa Rosario

Tanda Salib

Aku percaya

Kemuliaan.... Terpujilah ...

Bapa Kami....

Salam Putri Allah Bapa. Salam Maria

Salam Bunda Allah Putra. Salam Maria ...

Salam Mempelai Allah Roh Kudus. Salam Maria....

Kemuliaan.... Terpujilah...

Ya Yesus, ampunilah dosa-dosa kami, selamatkanlah kami dari api neraka, dan hantarkan semua jiwa-jiwa ke surga, terutama mereka yang sangat membutuhkan kerahiman-Mu

Peristiwa Mulia yang pertama: Yesus bangkit dari antara orang mati

Renungan singkat

Kebangkitan Yesus merupakan peristiwa yang luar biasa. Kesaksian Maria Magdalena, para murid menguatkan iman kita akan Yesus yang telah mengalahkan kematian dan memberi kita hidup yang kekal bersama-Nya. Sabda Yesus " Setiap orang yang hidup dan yang percaya kepada-Ku, tidak akan mati selama-lamanya."(Yoh. 11 : 26)

Berdoalah untuk keluarga, ayah, ibu, saudara,... Agar selalu setia mengikuti Tuhan Yesus yang telah bangkit dan memberi kehidupan kekal bagi kita yang percaya kepada_Nya.

Bapa Kami

Salam Maria 10 x

Kemuliaan.... Terpujilah...

Ya Yesus, ampunilah dosa-dosa kami, selamatkanlah kami dari api neraka, dan hantarkan semua jiwa-jiwa ke surga, terutama mereka yang sangat membutuhkan kerahiman-Mu

Peristiwa Mulia yang kedua : Yesus naik ke surga

Renungan singkat

Yesus kembali kepada Bapa, Yesus telah hidup mulia di surga, meski Ia tidak ada di dunia tetapi Ia tetap menyertai kita, bersama kita, di antara kita dan di dalam kita sampai pada akhir jaman.

Saat ini kita membawa keluarga ayah, ibu saudara... agar mengikuti jalan yang telah Yesus tunjukkan dan teladankan bagi kita, sehingga kelak kita boleh hidup kekal di surga bersama-Nya.

Mari kita berdoa juga bagi anggota keluarga kita yang telah meninggal agar belas kasih Tuhan memberi kedamaian dan kebahagiaan kekal di surga.

Bapa Kami

Salam Maria 10 x

Kemuliaan.... Terpujilah...

Ya Yesus, ampunilah dosa-dosa kami, selamatkanlah kami dari api neraka, dan hantarlah semua jiwa-jiwa ke surga, terutama mereka yang sangat membutuhkan kerahiman-Mu

Peristiwa Mulia yang ketiga : Roh Kudus turun atas para Rasul

Renungan singkat

Sejak kita di baptis kita menjadi anak-anak Allah. Anak-anak Allah adalah anak-anak terang yang selalu melakukan hal yang baik dan benar. Tuhan Yesus telah memberikan Roh Kudus sebagai Roh Penghibur yang akan menuntun kita pada kebenaran (Yohanes 14 : 26)

Teruslah memohon pimpinan Roh Kudus dalam setiap langkah hidupmu.

Mari kita memohon agar Roh Kudus tercurah dalam keluarga kita

Salam Maria 10 x

Kemuliaan.... Terpujilah...

Ya Yesus, ampunilah dosa-dosa kami, selamatkanlah kami dari api neraka, dan hantarlah semua jiwa-jiwa ke surga, terutama mereka yang sangat membutuhkan kerahiman-Mu

Peristiwa Mulia yang keempat: Bunda Maria diangkat ke surga

Renungan singkat

Bunda Maria mengikut Yesus sejak di dalam rahimnya sampai di bawah kaki Salib. Bunda Maria yang rendah hati, setia, pasrah dan taat pada kehendak Allah mempersembahkan hidupnya untuk memuliakan Allah. Kristus memberikan Bunda Maria menjadi ibu Gereja dan mengangkatnya ke surga. Mari kita memohon pertolongan Bunda Maria agar kita dan segenap keluarga kita semakin dekat dan bersatu dengan Yesus.

Salam Maria 10 x

Kemuliaan.... Terpujilah...

Ya Yesus, ampunilah dosa-dosa kami, selamatkanlah kami dari api neraka, dan hantarlah semua jiwa-jiwa ke surga, terutama mereka yang sangat membutuhkan kerahiman-Mu

Peristiwa Mulia yang kelima : Maria dimahkotai di surga

Renungan singkat

Mahkota biasanya dipakai oleh seorang ratu. Bunda Maria adalah ibu dari Yesus Kristus Raja segala Raja, Raja alam semesta.

(KGK 966) Akhirnya Perawan tak bernoda, yang tidak pernah terkena oleh segala cemar dosa asal, sesudah menyelesaikan perjalanan hidupnya di dunia, telah diangkat memasuki kemuliaan di surga beserta badan dan jiwanya. **Ia telah ditinggikan oleh Tuhan sebagai Ratu alam semesta, supaya secara lebih penuh menyerupai Putera-Nya.**

Sungguh pantas Bunda Maria dimahkotai di surga karena memberikan teladan dan doa kepada kita, bagaimana hidup bersatu dengan Tuhan.

Mari kita memohon doa dari Bunda Maria agar keluarga kita selalu bersatu dengan Yesus Kristus dan kelak boleh menerima mahkota surgawi.

Salam Maria 10 x

Kemuliaan.... Terpujilah ...
Tanda Salib

Doa Penutup

Bapa yang Maha pengasih dan pemurah, Engkau telah berkenan mengangkat Bunda Maria ke dalam kemuliaan-Mu, semoga kami dapat meneladan Bunda Maria dan melalui doa rosario ini kami semakin mengenal, bersatu dengan Yesus Putra-Mu Juru selamat kami. Amin

Lagu Penutup :

Hai Pujilah PS 638

Hai Pujilah Segala Bangsa

Maria Bunda Penebus

Tak Ada Makhluk yang Mulia

Sebagai Bunda yang Kudus }

Reff : Oh Ingatlah

Ya Bundaku

Doakan Kami Anak-Mu

2x

Ya Bunda Hati yang Tersuci

Teladan Bagi Hidupku

Semoga anakmu selalu

Seperti Sinar Hati-Mu

Reff

Sumber Bahan :

<https://www.katolisitas.org/mengapa-bunda-maria-disebut-ratu-surga/>

<https://www.katolisitas.org/bagaimanakah-asal-usul-rosario/>

<https://www.youcat.id/article/berdoa-bersama-bunda-maria/>